




CURSA S1 SRC

SANDAŁ ROBOCZY CURSA S1 SRC

Description / Opis	
Symbol:	CURSA S1 SRC
 Composition / Materiał:	Two layer cowhide + MESH fabric / Skóra bydlęca dwoinowa + oddychająca tkanina MESH
 Sizes/ Dostępne rozmiary:	36 - 47
 Weight / masa:	0,35 - 0,48 kg / shoe
Colours / Kolory:	black - orange czarne z pomarańczowymi nićmi



Features / Cechy produktu:	<ul style="list-style-type: none"> - upper: Two layer cowhide, - lining: breathable MESH fabric, - sole: two-stage injection PU/PU - antislip, oil-resistant, energy-absorbing in the heel area, - with metal toe cap. <p>/</p> <ul style="list-style-type: none"> - cholewka: Dwoinowa skóra bydlęca w kolorze czarnym z pomarańczowymi przeszyciami, - podszewka: oddychająca tkanina MESH, - podeszwa PU/PU: antypoślizgowa, olejoodporna, antyelektrostatyczna, absorbująca energię w części piętowej - z metalowym podnoskiem.
----------------------------	---

Number of pieces per package / Ilość sztuk w opakowaniu:	2
Classification/ Klasyfikacja:	Safety shoes / Obuwie bezpieczne

**Product complies with /
Produkt zgodny z:**
 S1 SRC
 PN EN ISO 20345:2011

The data listed in above specification have been developed on the basis of tests carried out on the sample of a.m product. Data serves as an information and is not part of an offer within the meaning of the Act. /

Dane zawarte w powyższej specyfikacji opracowane zostały na podstawie badań laboratoryjnych i deklaracji producenta. Karta techniczna pełni rolę informacyjną i nie jest elementem oferty handlowej w rozumieniu ustawy.